



La Piazza che vorrei

Laboratorio di formazione nell'ambito del progetto MOVEON

a cura di
Federica Bianchi - Politecnico di Milano
Dipartimento di architettura e studi urbani



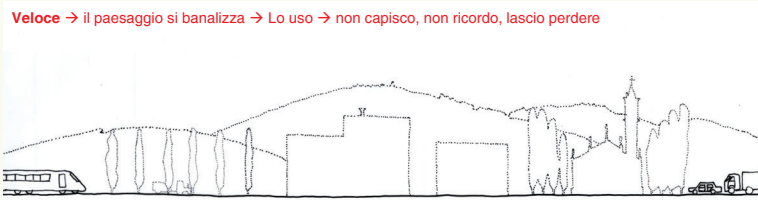
Chi siamo?

Mobilità e Piazze Scolastiche

Da mobilità (urbana)... → ...a mobilità lenta (urbana)... → ...ad abitare la mobilità e i luoghi

Con la **Lentezza** leggiamo attorno a noi, leggiamo chi siamo

Veloce → il paesaggio si banalizza → Lo uso → non capisco, non ricordo, lascio perdere



Lento → il paesaggio si manifesta nei suoi linguaggi → Lo vivo/abito → apprendo, ricordo, difendo

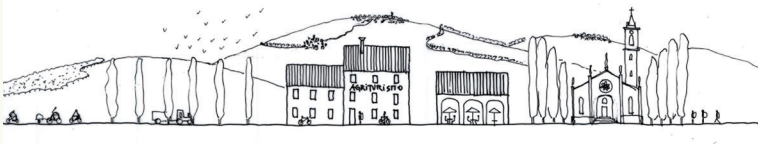


Illustrazione di Alessandro Giacomel

Tratta da: AA.VV., *Ciclabili e cammini per narrare territori. Arte, design e bellezza dilatano il progetto di infrastrutture leggere*, Ediciclo 2018

Cos'è la **Piazza scolastica**?

Lo spazio pubblico davanti a ogni scuola
e che **frequentiamo ogni giorno**:
il marciapiede, la strada, il parcheggio, il parco...



Scuola secondaria di I grado "Edmondo De Amicis"
Busto Arsizio



Scuola secondaria di I grado "Silvio Pellico"
Veduggio Olona



Liceo Scientifico "Leonardo Da Vinci"
Liceo Classico "Giovanni Pascoli"
Gallarate

Perché occuparsi di piazze scolastiche

La bruttezza quotidiana ci forma



A scuola si entra bambini e si esce cittadini
(Piero Calamandrei)

Perché occuparsi di piazze scolastiche

Ma anche la bellezza quotidiana ci forma



C'è differenza tra questo...



Cernusco sul Naviglio (MI)

...e questo



Grugliasco (TO)

Cos'è La Piazza che vorrei ?

Un percorso educativo per imparare a leggere lo spazio urbano del quotidiano e guardarlo con occhi nuovi

Cos'è La Piazza che vorrei ?

Raccontateci la vostra piazza scolastica diventando fotografi per un giorno



E mostrateci come dovrebbe essere secondo voi




Illustrazione di Anna Evangelisti

Tratta da: Pileri P., Renzoni C., Savoldi P., Piazze scolastiche. Reinventare il dialogo tra scuola e città, Corraini Edizioni, 2022

Perché la fotografia?

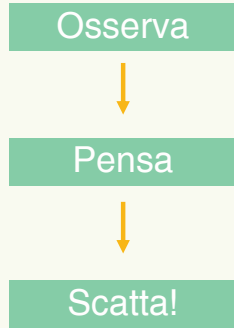
È semplice

La fotografia è un mezzo di comunicazione alla portata di un "click", il linguaggio più semplice e diretto per coinvolgere i ragazzi

È efficace

Attraverso gli sguardi dei ragazzi possiamo apprendere cosa rappresenta per loro la piazza scolastica...e cosa meglio della fotografia riesce a catturare uno sguardo?

Come fotografare?



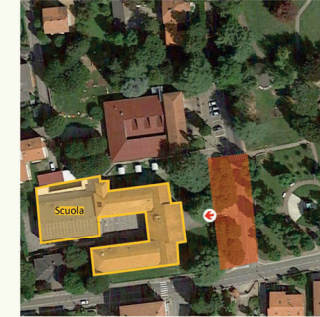
Come fotografare?

Osserva con attenzione la tua piazza scolastica

Scuola secondaria di I grado "Edmondo De Amicis" Busto Arsizio



Scuola secondaria di I grado "Silvio Pellico" Veduggio Olona



Liceo Scientifico "Leonardo Da Vinci" Liceo Classico "Giovanni Pascoli" Gallarate



Come fotografare?

Pensa a ciò che intendi rappresentare e a come prepararti a scattare la foto

Alta risoluzione



Non troppo vicino



Centrare l'oggetto



...né troppo lontano



Fotocamera dritta



Mettere a fuoco



Come fotografare?


Scatta!

3 FOTOGRAFIE a testa + 3 didascalie

01 - Foto della tua piazza scolastica

02 - Foto di qualcosa che ti piace della tua piazza

03 - Foto di qualcosa che non ti piace della tua piazza



Risultati attesi

Imparare a leggere i luoghi che frequentiamo ogni giorno

Esprimere le proprie idee sulla piazza scolastica

Accrescere il senso di appartenenza al luogo



Vivere la piazza scolastica: si può fare!



bike&walk










Fare mobilità leggera in provincia di Varese e oltre

Grazie per l'attenzione

TICICLO VIA



MOVE ON



con il contributo di

Fondazione

CARIPLO

Regione

Lombardia

